



- LIMITE DEL SECTOR
- ORDENACION VOLUMETRICA
- EJE DE VIARIO
- COTAS EN METROS 14.00
- AREA DE MOVIMIENTO EDIFICABLE MAXIMA
- ALINEACION OBLIGATORIA AO
- ALINEACION MAXIMA AM
- PASO DE PEATONES

COLEGIO PUBLICO "SAN GIL"



ESTUDIO DE DETALLE DE LAS PARCELAS ADSCRITAS A LA ORDENANZA CC-R2 RESIDENCIAL UNIFAMILIAR EN HILERA DEL PAS-SC-5 SECTOR CAMINO DE LAS CANTERAS

INFORMACION
ORDENACION VOLUMETRICA. ACTUAL

SITUACION. PAS-SC-5 SECTOR CAMINO DE LAS CANTERAS DE LAS N.U.M. DE CUELLAR ESCALA. 1:500
 PROMOTOR. MARIA JESUS LOPEZ SANZ Y RAUL PABLO SAYALERO ARRANZ DICIEMBRE 2014

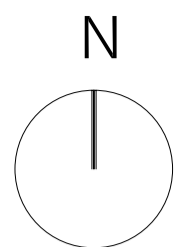


- LIMITE DEL SECTOR
- ORDENACION VOLUMETRICA
- EJE DE VIARIO
- COTAS EN METROS 14.00
- AREA DE MOVIMIENTO EDIFICABLE MAXIMA
- ALINEACION OBLIGATORIA
- ALINEACION MAXIMA
- PASO DE PEATONES

COLEGIO PUBLICO "SAN GIL"


 C/ Arbelas 3, 3ª Valtadella
 Teléfono/Fax: 983 296 923
 lorentestudio@gmail.com
 ARQUITECTO: ALMUDENA GARCÍA JAQUETE

ESTUDIO DE DETALLE DE LAS PARCELAS ADSCRITAS A LA ORDENANZA CC-R2
 RESIDENCIAL UNIFAMILIAR EN HILERA DEL PAS-SC-5 SECTOR CAMINO DE LAS CANTERAS
 ORDENACIÓN VOLUMÉTRICA. MODIFICADO
 SITUACIÓN: PAS-SC-5 SECTOR CAMINO DE LAS CANTERAS DE LAS N.UM. DE CUELLAR ESCALA: 1:500
 PROMOTOR: MARÍA JESÚS LÓPEZ SANZ Y RAÚL PABLO SAYALERO ARRANZ DICIEMBRE 2014

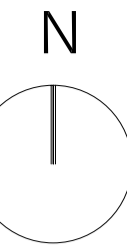



- ORDENANZA R1-CC
Residencial Unifamiliar Aislada del PP Camino de las Canteras
- ORDENANZA R2-CC
Residencial Unifamiliar en Hilera del PP Camino de las Canteras
- ORDENANZA ZV-CC
Zonas Verdes del PP Camino de las Canteras
- ORDENANZA EG-CC
Equipamiento no Lucrativo del PP Camino de las Canteras
Sin uso preponderante
- Equipamiento Lucrativo del PP Camino de las Canteras
Sin uso preponderante
- VIALES
- LIMITE DEL SECTOR


USO GLOBAL	USO PORVENORIZADO	TIPOLOGIA
R	RESIDENCIAL (R)	A
RI	RESIDENCIAL UNIFAMILIAR AISLADA	B
R2	RESIDENCIAL UNIFAMILIAR EN HILERA	C
EG	EQUIPAMIENTO NO LUCRATIVO	D
EG-L	EQUIPAMIENTO LUCRATIVO	E
EG-G	EQUIPAMIENTO GASTRONOMICO	F
EG-C	EQUIPAMIENTO CULTURAL	G
EG-E	EQUIPAMIENTO EDUCATIVO	H
EG-S	EQUIPAMIENTO SOCIAL Y RECREATIVO	I
EG-T	EQUIPAMIENTO TIPOLOGICO	J
EG-V	EQUIPAMIENTO VERDE	K
EG-Z	EQUIPAMIENTO ZONAS VERDES	L
EG-O	EQUIPAMIENTO OTRAS	M
EG-N	EQUIPAMIENTO NAVEGACION	N
EG-R	EQUIPAMIENTO RELIGIOSO	O

C/ Arbelas 3, 3ª Valtierra
 Teléfono/Fax: 983 296 923
 lorenteestudio@gmail.com
lorente estudio
 ARQUITECTO: ALMUDENA GARCÍA JAQUETE

ESTUDIO DE DETALLE DE LAS PARCELAS ADSCRITAS A LA ORDENANZA CC-R2 RESIDENCIAL UNIFAMILIAR EN HILERA DEL PAS-SC-5 SECTOR CAMINO DE LAS CANTERAS
 ORDENACIÓN Y GESTIÓN. MODIFICADO
 SITUACIÓN: PAS-SC-5 SECTOR CAMINO DE LAS CANTERAS DE LAS N.U.M. DE CUELLAR
 PROMOTOR: MARÍA JESÚS LÓPEZ SANZ Y RAÚL PABLO SAYALERO ARRANZ
 ESCALA: 1:500
 DICIEMBRE 2014



 MODIFICACIÓN ART. 87.1
 ORDENANZA R2-CC
 Residencial Unifamiliar en Hilera del PP Camino de las Canteras

 MODIFICACIÓN ART. 85.2 y ART. 94.2
 PARCELAS EN ESQUINA Y FINAL DE HILERA
 Residencial Unifamiliar en Hilera del PP Camino de las Canteras

C/ Arbelas 3, 3ªA Valdeollos
 Teléfono/Fax: 983 296 923
 lorenteestudio@gmail.com



ARQUITECTO: ALMUDENA GARCÍA JAQUETE

ESTUDIO DE DETALLE DE LAS PARCELAS ADSCRITAS A LA ORDENANZA CC-R2
 RESIDENCIAL UNIFAMILIAR EN HILERA DEL PAS-SC-5 SECTOR CAMINO DE LAS CANTERAS

RESUMEN EJECUTIVO
 ÁMBITO DE APLICACIÓN DEL ESTUDIO DE DETALLE

SITUACIÓN: PAS-SC-5 SECTOR CAMINO DE LAS CANTERAS DE LAS N.U.M. DE CUELLAR
 PROMOTOR: MARÍA JESÚS LÓPEZ SANZ Y RAÚL PABLO SAYALERO ARRANZ

P-6
 ESCALA: 1:500
 DICIEMBRE 2014